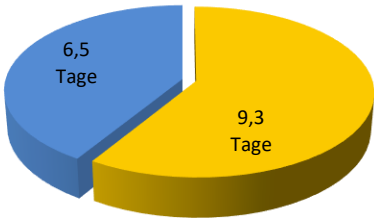


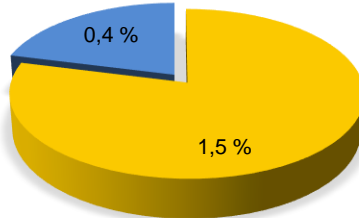
**Vergleich Daten Baden-Württemberg/Daten Vulpius Klinik**

**Hüft-TEP Erstimplantation 2018**

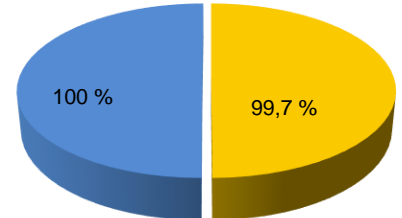
Fallzahlen: 927  Vulpius Klinik 21.757  Landesdurchschnitt



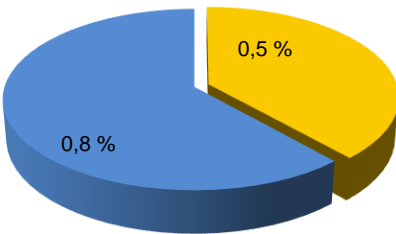
Dauer stat. Aufenthalt



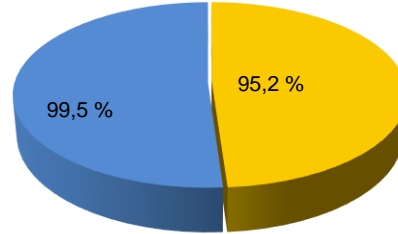
allg. postop. Komplikationen



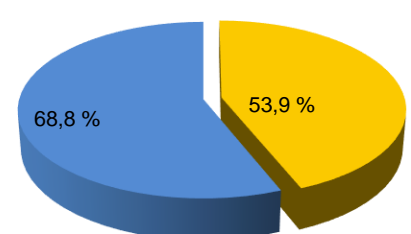
keine postoperative Wundinfektion



Wundhämatome Nachblutungen



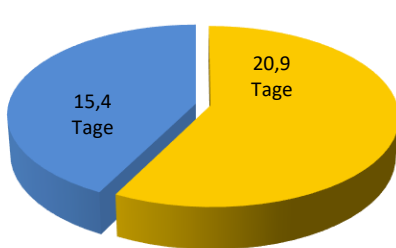
Gehfähigkeit/Selbstständiges Gehen bei Entlassung



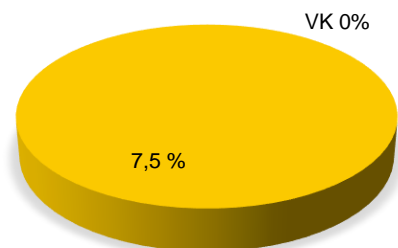
Entlassung in eine Reha-Einrichtung

**Hüft-TEP Wechselimplantation 2018**

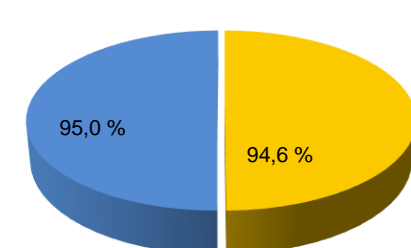
Fallzahlen: 21  Vulpius Klinik 2.239  Landesdurchschnitt



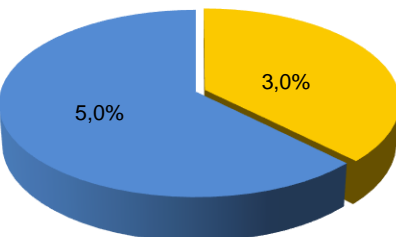
Dauer stat. Aufenthalt



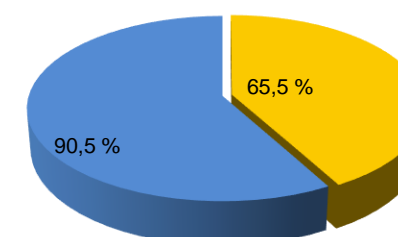
allg. postop. Komplikationen



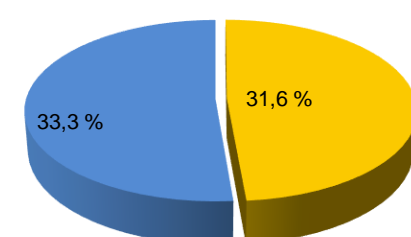
keine postop. Wundinfektion



Wundhämatome Nachblutungen



Gehfähigkeit/Selbstständiges Gehen bei Entlassung



Entlassung in eine Reha-Einrichtung